



BB TERRA DO SOL

FUNDO DE INVESTIMENTO MULTIMERCADO CRÉDITO PRIVADO

INFORMATIVO MENSAL

MERCADOS

O mês maio revelou-se bastante negativo no âmbito dos mercados globais, após meses de ambiente satisfatório. A aversão ao risco mostrou importante avanço ao longo do mês, refletindo o aumento das tensões comerciais dos EUA com a China – que resultou em uma nova rodada de aumento de tarifas de importações – e com o México. Além disso, no campo da política monetária, a reunião do FED frustrou investidores que esperavam sinais de corte dos juros no curto prazo. Na Europa, o aparente aumento da fragmentação política – ilustrado pelo avanço dos partidos populistas no Parlamento Europeu – também colaborou para a maior aversão. Pelo lado da atividade, a agenda dos principais países desenvolvidos foi neutra, não colaborando para contrabalançar o ambiente de risco. Nesse cenário, a maior parte das bolsas encerraram o mês com fortes perdas e o Dólar valorizou-se globalmente.

No ambiente doméstico, mais uma vez os dados mostraram fraqueza da atividade. O principal dado, o PIB do 1º tri/19, caiu 0,2% na série com ajuste sazonal e 0,9% frente ao 1º tri/18. No mercado de trabalho, foram gerados cerca de 129 mil novos postos de trabalho no Caged de abril. Pelo lado das confianças, a maior parte delas apresentou recuo em maio. No campo da inflação, o IPCA-15 de maio desacelerou de 0,72% para 0,35%, subindo no acumulado em doze meses para 4,93%. No setor externo, o déficit em transações correntes de abril foi de US\$62 milhões, US\$13,7 bilhões (0,7% do PIB) no acumulado em doze meses. Por fim, após um comunicado considerado dovish (flexível), a Ata do BCB reconheceu a fraqueza da economia nesse início de ano, ao mesmo tempo em que o balanço de riscos seguiu equilibrado, sugerindo que a estabilidade da taxa Selic no curto prazo segue sendo o cenário mais provável.

A Bolsa de Valores de São Paulo encerrou o mês de maio com leve alta de 0,70%, aos 97.030 pontos. No ano, o índice Ibovespa acumula ganhos de 10,40%. Já em 12 meses, a alta é de 26,42%. O Real encerrou o mês de maio com ligeira valorização de 0,12% ante o Dólar, a R\$3,94. No ano, a moeda doméstica exibe depreciação de 1,70%. Já em 12 meses, a depreciação é de 5,45%. Já as taxas de juros domésticas encerraram o mês de maio com expressiva queda, tanto no segmento longo quanto no segmento curto da estrutura a termo. Em relação à parte curta da curva, a fraca agenda de atividade econômica, o comportamento benigno da inflação subjacente (patamar favorável dos núcleos do IPCA), aliados ao comunicado da decisão do Copom – que destacou que o risco de a fraca atividade econômica gerar uma inflação abaixo da meta aumentou na margem – contribuíram para o fechamento das taxas dos contratos de juros futuros.

CENARIOS & PROJEÇÕES

A UTILIZAÇÃO DAS INFORMAÇÕES AQUI FORNECIDAS É DE EXCLUSIVA RESPONSABILIDADE DOS USUÁRIOS

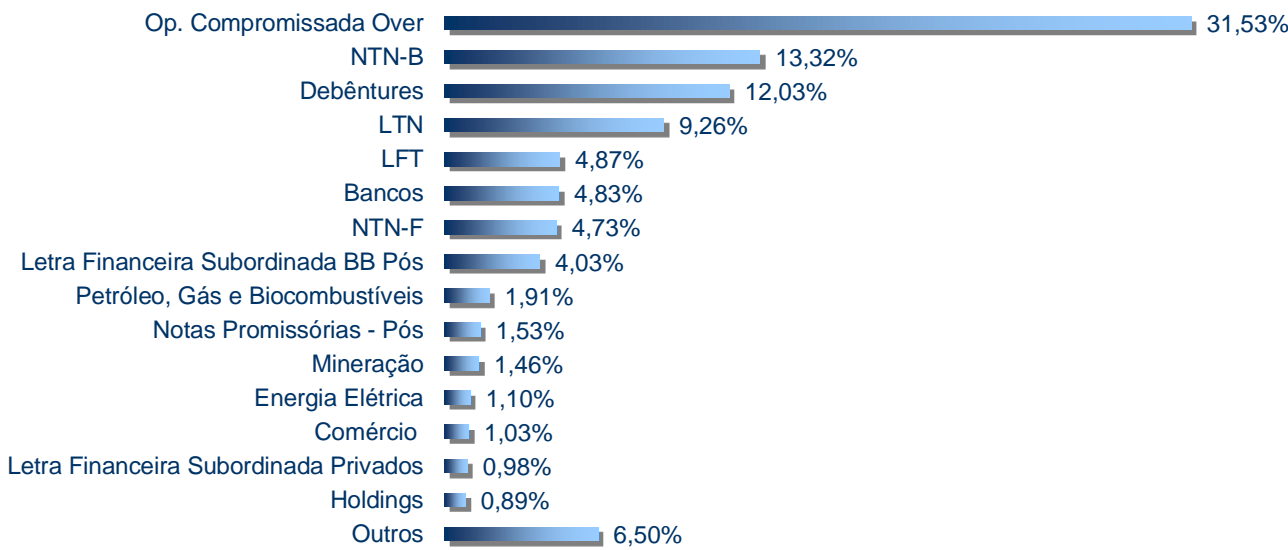
RESUMO	2018	2019	2020
JUROS NOMINAIS ACUMULADO (SELIC)	6,45%	6,33%	5,79%
JUROS NOMINAIS ACUMULADO (CDI)	6,46%	6,30%	5,62%
INFLAÇÃO a.a. (IGP-M)	7,55%	5,66%	4,65%
INFLAÇÃO a.a. (IPCA)	3,75%	4,04%	4,02%
JUROS REAIS BÁSICOS (SELIC/IGP-M)	-1,02%	0,63%	1,10%
JUROS REAIS BÁSICOS (SELIC/IPCA)	2,61%	2,20%	1,70%
CÂMBIO (US\$ variação anual)	17,23%	4,59%	2,49%

DADOS DE FECHAMENTO DO MÊS

Cota Fech.	Qtd. Cotas	PL Médio 12 m	PL Fechamento	V@R (*)	Sharpe 12m(?)
2,253124759	67577541,73	R\$ 147.423.103,96	R\$ 152.260.632,43	0,4083%	1,51

COMPOSIÇÃO DA CARTEIRA

POSIÇÃO EM 31.05.2019



INFORMAÇÕES GERAIS

Cotista:	BEP Caixa de Previdência Social - PREVBEP
Objetivos do Fundo:	Buscará proporcionar a valorização de suas cotas mediante aplicação de seus recursos em ativos financeiros e/ou modalidades operacionais disponíveis no âmbito do mercado financeiro.
Despesas:	Taxa de Administração de 0,09% ao ano. Não são cobradas taxas de ingresso, performance ou de saída.
Administração e Gestão:	BB Gestão de Recursos DTVM S.A.
Distribuição:	Banco do Brasil S.A.
Custódia, Controladoria e Reg.:	Banco do Brasil S.A.

BB Gestão de Recursos - Distribuidora de Títulos e Valores Mobiliários S.A.
Praça XV de Novembro, 20 - 3º andar - Centro - Rio de Janeiro (RJ) 20010-010
Tel: (21) 3808-7500 Fax (21) 3808-7600
e-mail: bbdvtm@bb.com.br
Central de Atendimento BB
Capitais e Regiões Metropolitanas: 4004 0001
Demais localidades: 0800 729 0001
Deficientes auditivos ou de fala: 0800 729 0088

Av. Paulista, 1230 - 10º andar - Bela Vista - São Paulo (SP) 01310-901
Tel: (11) 4298-7550
e-mail: bbdvtmsp@bb.com.br
Internet: www.bb.com.br
Central de Atendimento ao Cotista: 0800 729 3886
Ouvidoria: 0800 729 5678
SAC: 0800 729 0722

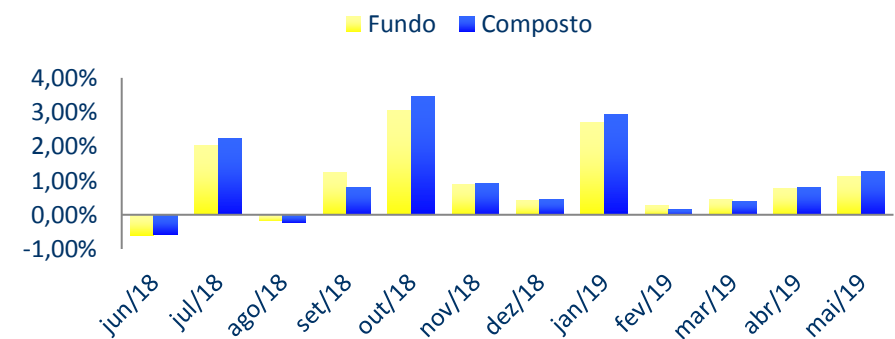
RENTABILIDADE

A RENTABILIDADE DIVULGADA NÃO É LÍQUIDA DE IMPOSTOS

Ano	Taxa Nominal	Composto	Acumulada	
			5 anos	
2014	1,89%	2,66%	Fundo	Composto
2015	9,10%	9,38%	63,11%	67,19%
2016	18,26%	20,04%	2019	
2017	13,49%	13,31%	Fundo	Composto
2018	9,33%	9,47%	5,38%	5,64%

Mês	Fundo	Composto
mai/19	1,13%	1,26%
abr/19	0,77%	0,80%
mar/19	0,44%	0,40%
fev/19	0,26%	0,14%
jan/19	2,69%	2,93%
dez/18	0,41%	0,44%
nov/18	0,89%	0,92%
out/18	3,05%	3,44%
set/18	1,23%	0,79%
ago/18	-0,17%	-0,23%
jul/18	2,02%	2,22%
jun/18	-0,59%	-0,56%
últimos 12 meses	12,76%	13,22%

Composto = 64%CDI + 20%IMA-B + 16%IBrX



O INDICADOR Composto É MERA REFERÊNCIA ECONÔMICA E NÃO PARÂMETRO DO FUNDO.

(1) V@R (VALUE AT RISK) SINTETIZA A MAIOR PERDA ESPERADA DENTRO DE UM PERÍODO DE TEMPO E INTERVALO DE CONFIANÇA. A METODOLOGIA UTILIZADA É A DE SIMULAÇÃO HISTÓRICA PARA INTERVALO DE 1 DIA E NÍVEL DE CONFIANÇA DE 95%.
(2) ÍNDICE QUE TEM POR OBJETIVO AJUSTAR O RETORNO DO FUNDO PELO SEU RISCO, OU SEJA, QUANTO MAIOR O RETORNO E MENOR O RISCO DO INVESTIMENTO, MELHOR SERÁ SEU ÍNDICE DE SHARPE. ÍNDICES COM VALORES MENORES QUE ZERO NÃO TÊM SIGNIFICADO INTERPRETATIVO, POR ISSO NÃO SÃO DIVULGADOS.

A RENTABILIDADE OBTIDA NO PASSADO NÃO REPRESENTA GARANTIA DE RESULTADOS FUTUROS. A RENTABILIDADE DIVULGADA NÃO É LÍQUIDA DE IMPOSTOS. O INVESTIMENTO EM FUNDO NÃO É GARANTIDO PELO FUNDO GARANTIDOR DE CRÉDITO. LEIA O FORMULÁRIO DE INFORMAÇÕES COMPLEMENTARES, A LÂMINA DE INFORMAÇÕES ESSENCIAIS, SE HOUVER, E O REGULAMENTO ANTES DE INVESTIR.

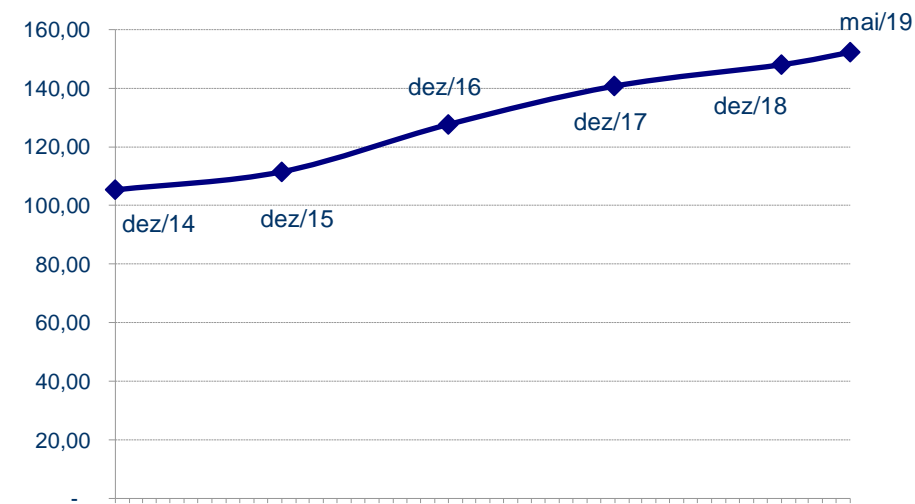
AS DESCRIÇÕES DOS FATORES DE RISCO DO FUNDO ESTÃO DISPONÍVEIS NO REGULAMENTO E PODE SER CONSULTADO EM WWW.BB.COM.BR.

FONTES: BACEN, ANBIMA, CETIP, DRIVEAM, QUANTUMAXIS e BLOOMBERG.

EVOLUÇÃO PATRIMONIAL

ÚLTIMOS 5 ANOS

R\$ Milhões



CNPJ:	13.998.573/0001-06
Início do Fundo:	01/08/2011
Classe / Sub Classe CVM:	Multimercado -
Código/Tipo ANBIMA:	282804 Multimercados Livre
Tributação:	Curto Prazo
Cota de Aplicação:	D+0
Cota de Resgate:	D+0
Crédito do Resgate	D+0
Tipo de Cota:	Fechamento
Gestor Responsável:	Luiz Eduardo Terra de Faria
Auditoria Externa:	KPMG Auditores Independentes

Signatory of:

